

スキガテ式

プラスチック培土板 **うね太郎**


PL-100
PL-200
PL-210

実新第2054515号・第2067968号

一輪管理機・一般管理機用

軽量で使いやすい培土板です。

■用途
バレイショ・レタス・キャベツ・大豆などの培土作業・畦立作業。



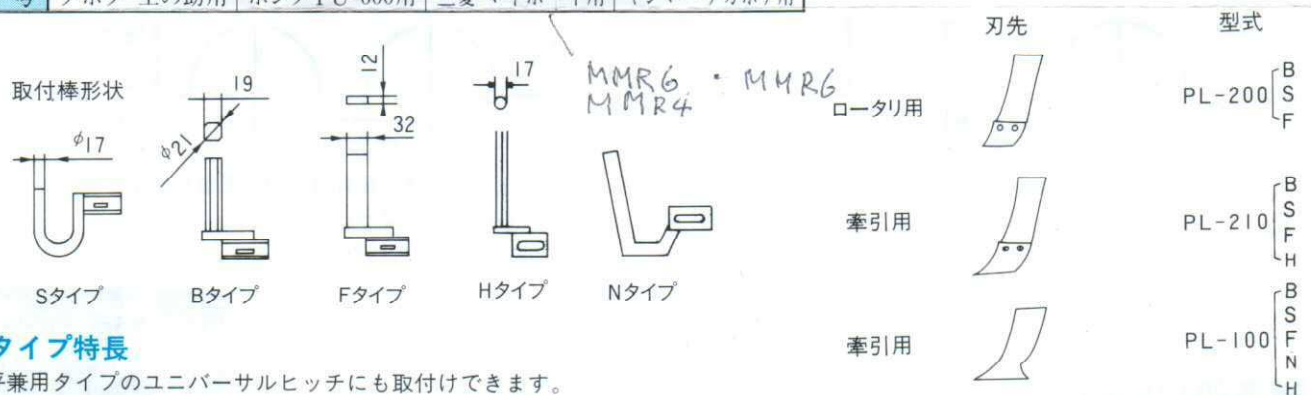
石原さん
MMR6

■仕様

	Bタイプ			Sタイプ			Fタイプ			Hタイプ	
形式	PL-100B	PL-200B	PL-210B	PL-100S	PL-200S	PL-210S	PL-100F	PL-200F	PL-210F	PL-100H	PL-210H
全長	60cm	39.5cm	44cm	60cm	39.5cm	44cm	60cm	39.5cm	44cm	60cm	44cm
全幅	74cm	56.5cm	56.5cm	74cm	56.5cm	56.5cm	74cm	56.5cm	56.5cm	74cm	56.5cm
全高	49.6cm	49cm	49cm	31cm	29.5cm	29.5cm	52.5cm	52cm	52cm	30cm	29.5cm
刃先幅	14cm	12cm	12cm	14cm	12cm	12cm	14cm	12cm	12cm	14cm	12cm
取付棒	φ21丸棒相当			φ17丸棒			平鋼 32×12			17六角棒	
重量	5 kg	4.8kg	4.9kg	4.8kg	4.6kg	4.7kg	5.1kg	4.9kg	5 kg	4.8kg	4.7kg

	Nタイプ			
形式	PL-100NK	PL-100NH	PL-100NM	PL-100NY
全長	60cm	60cm	60cm	60cm
全幅	74cm			74cm
全高	44cm	46.5cm	32.5cm	52.5cm
刃先幅	14cm			14cm
取付棒	平鋼 32×9	平鋼 32×9	平鋼 25×6	平鋼 32×12
重量	5 kg	5 kg	4.8kg	5.1kg
備考	クボタ 土の助用	ホンダFU-600用	三菱 マイボーイ用	ヤンマー テカボチ用

注：Bタイプ、Sタイプ、Fタイプ、Hタイプ
Nタイプは取付棒の形状が異なります。
※ヤンマー・ボチ用についてはクイーン培土器
PL-100Bとボチ用サポートを併せてご使用
願います。



★Bタイプ特長

丸平兼用タイプのユニバーサルヒッチにも取付けできます。
押しボルトの位置が後、または左右どちらでも取付棒を固定できます。

※注 仕様及び構造は予告なく変更することがあります。

鋤柄農機株式会社

〒444-0943 愛知県岡崎市矢作町字西林寺38
TEL (岡崎0564) 31-2107(代)
FAX (0564) 33-1171

URL=http://www2b.biglobe.ne.jp/~sukigara/

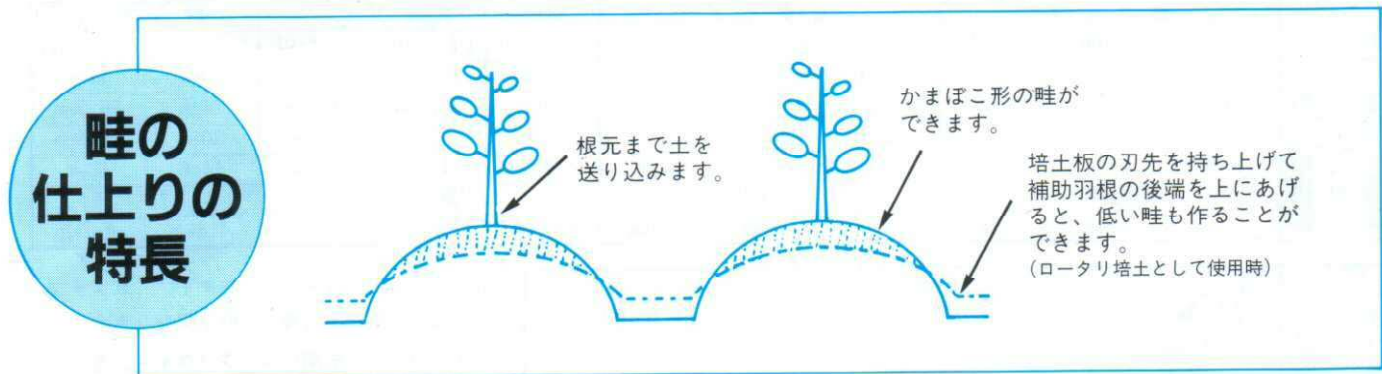
■特 長

1. かまぼこ形の畦を作ることができます。
2. 培土板は開閉式で、且つ補助羽根は出入及び上下回動ができますから畦の大きさ及び形状を変えることができ、なお作物の根元まで培土をすることができます。
3. 刃先は特殊鋼ですから、耐摩耗性が優れています。
4. 尾輪により安定性が非常に良好で、深浅の調節及び作業が楽にできます。

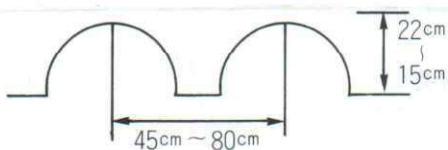
■各社番号表 (順不同)

形 式	PL-100B	PL-200B	PL-210B	PL-100S	PL-200S	PL-210S	PL-100F	PL-200F	PL-210F	Nタイプ	備考
クボタ品番	98619-27710	91223-41101	98619-26710		98619-25710	91123-41301				(PL-100NK)98619-3871-0	
ホンダ品番	2676507	2676505		2673701			2676508		2676506	(PL-100NH-1)2677701 (PL200NH-1)2677702 (PL-100NH)2677002	FU450・650 FU600・800 FR600・FR800
三菱品番	31332-10350	31332-10300	31332-10320	31332-10360	31332-10290	31332-10340	31332-10370	31332-10310	31332-10330	(PL-100NM)31332-10380	
ヤンマー品番	7S0023-22000		7S0023-23000			7S0023-21000				(PL-100NY)152020-08000	クイン培土器
キセキ品番	9100-050-0000-0	9100-048-0000-0	9100-001-0000-0				9100-009-0000-0	9100-049-0000-0	9100-010-0000-0		

型 式	PL-100H	PL-210H
キセキ品番	9100-104-0000-0	9100-105-0000-0

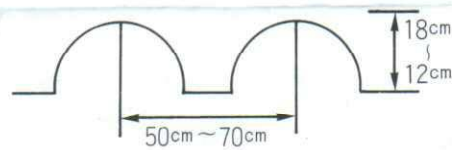


■畦形状 PL-100



条間がせまい場合は、補助羽根を取りはずして下さい。

■畦形状 PL-200・PL-210



条間がせまい場合は、補助羽根を取りはずして下さい。

■取扱い説明

1. 深さの調節は、取付棒の取付位置の上下と培土板の角度、及び尾輪の上下などで行います。
2. 畦形状及び幅の調節は、培土板の開閉及び補助羽根の出入と上下回動して行います。



作業状態